# La sicurezza a Trecate

# La sicurezza a Trecate

- Dati ufficiali reati
- Interventi messi in atto
- Dati Polizia Locale

# Totale reati

| Anno | Delitti |
|---|---|
| 2015 | 981 |
| 2016 | 836 |
| 2017 | 708 |
| 2018 | 667 |
| 2019 | 649 |

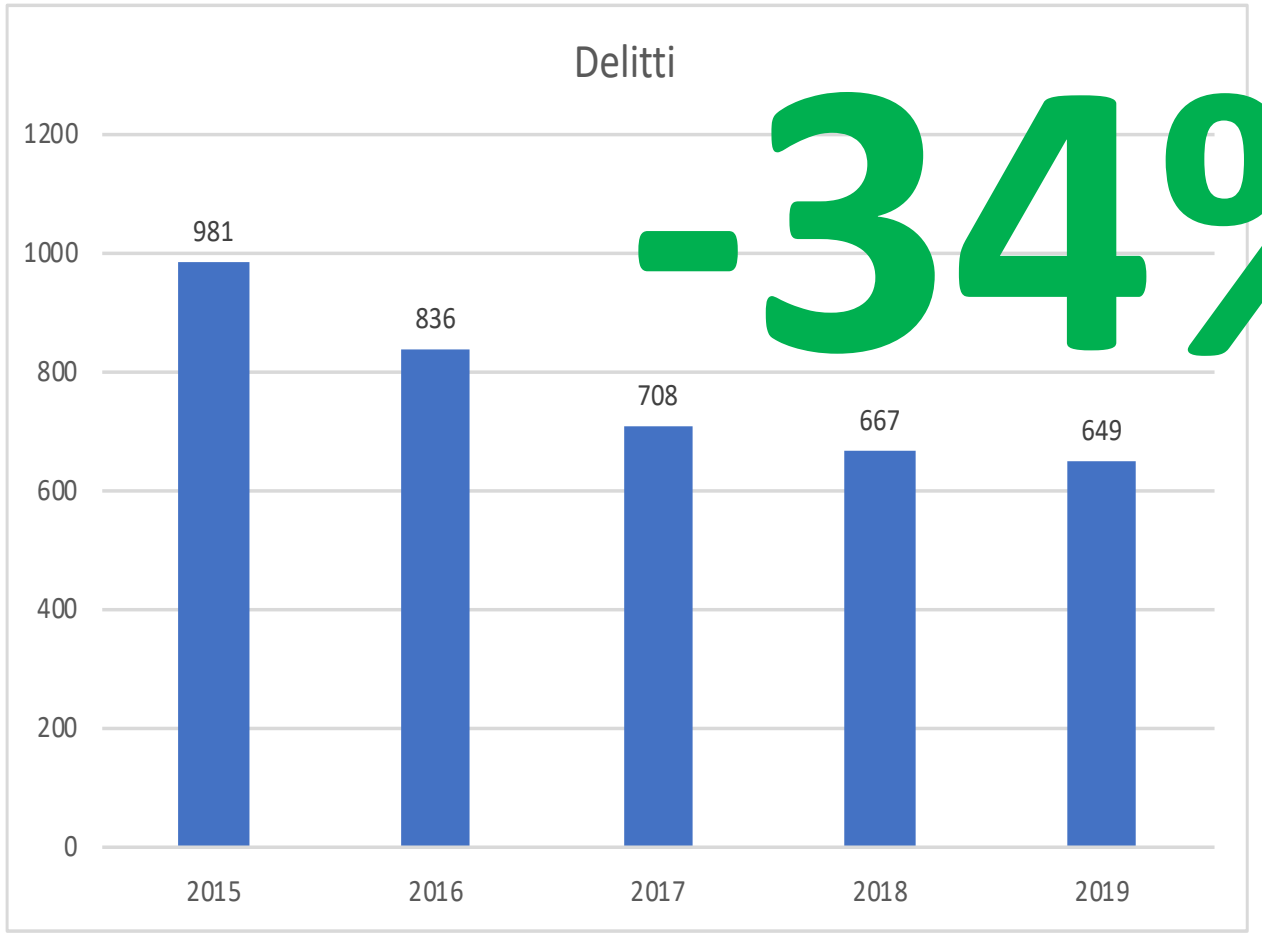


-34%

Fonte: Prefettura di Novara

# Totale furti

| Anno | Furti |
|---|---|
| 2015 | 418 |
| 2016 | 346 |
| 2017 | 320 |
| 2018 | 245 |
| 2019 | 227 |

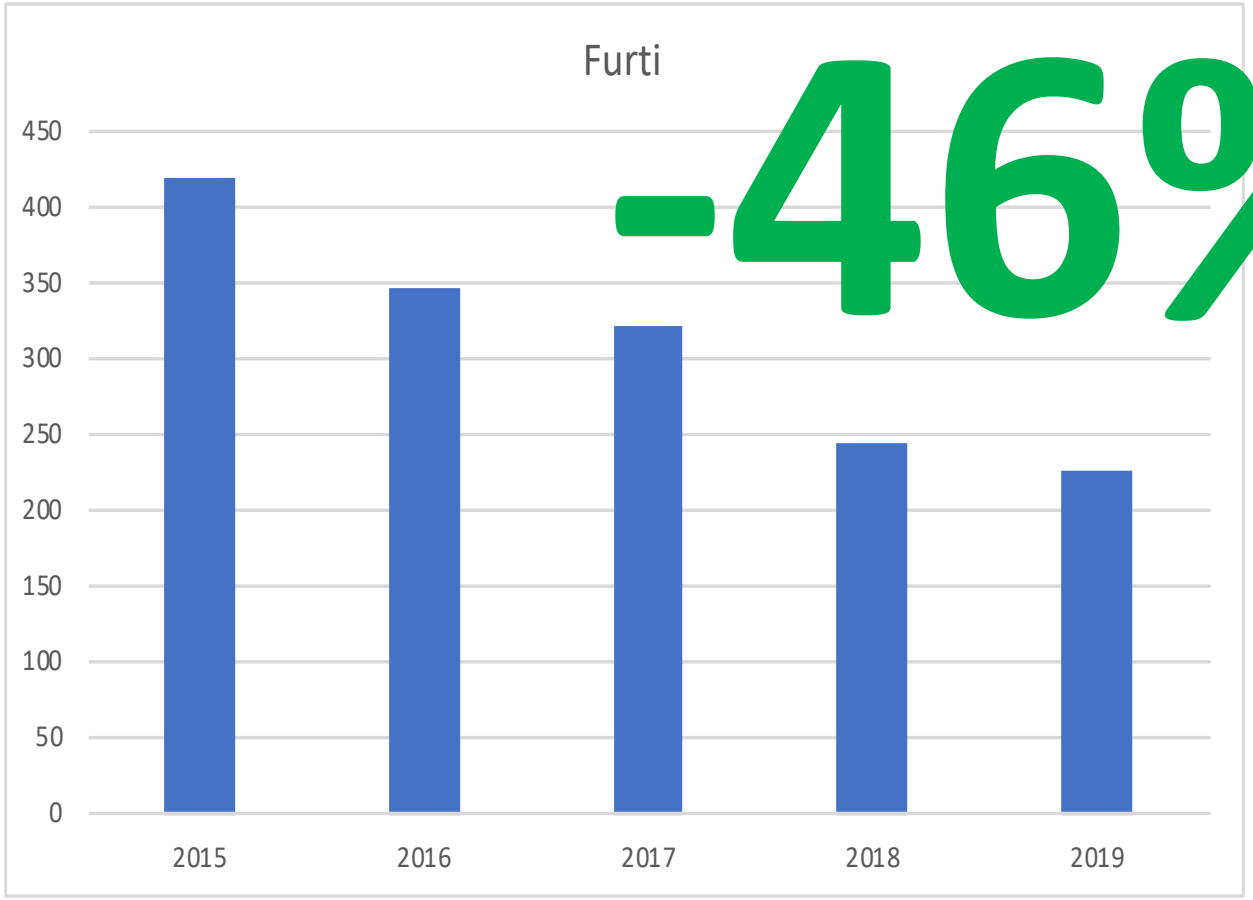


-46%

Fonte: Prefettura di Novara

# Totale furti in abitazione

| Anno | Furti in abitazione |
|---|---|
| 2015 | 114 |
| 2016 | 89 |
| 2017 | 67 |
| 2018 | 45 |
| 2019 | 40 |

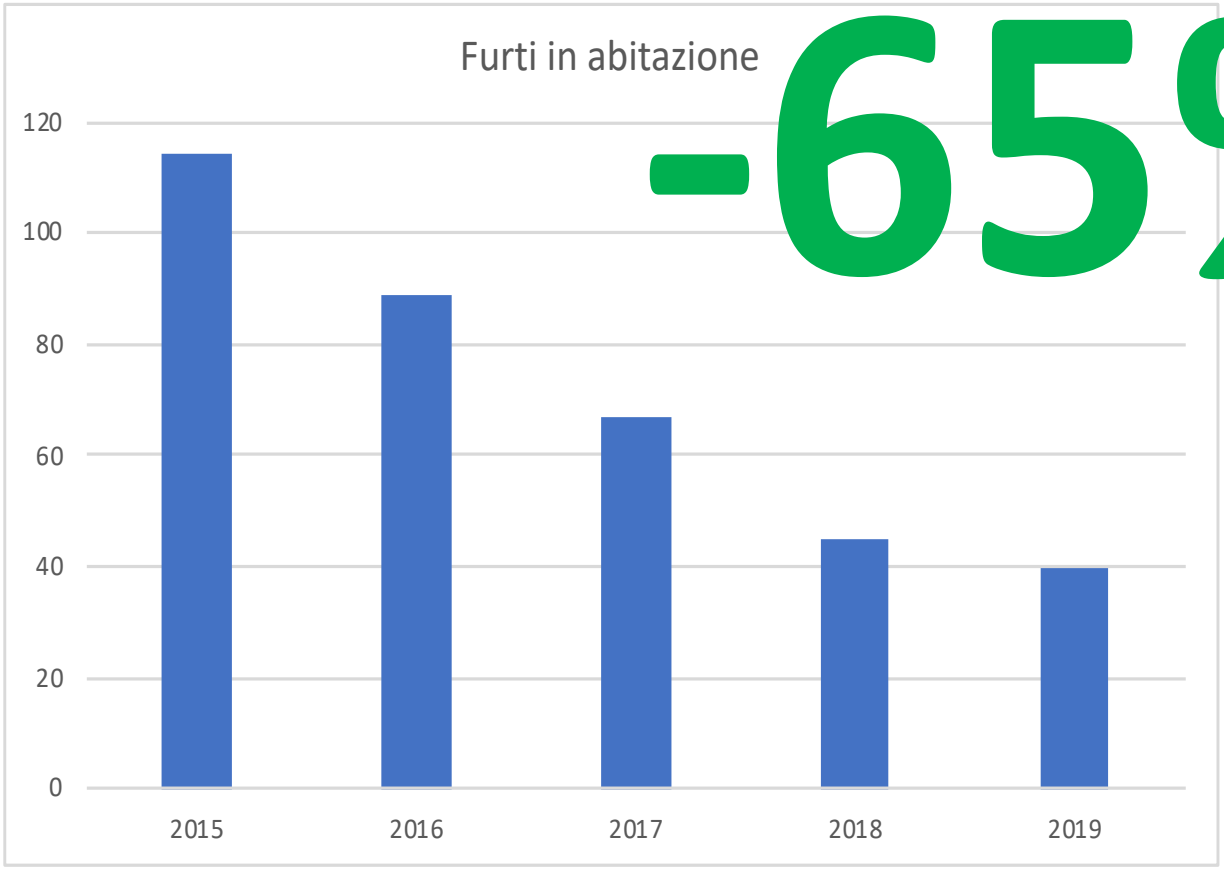


**-65%**

Fonte: Prefettura di Novara

# Confronto con la Provincia (2015-2019)

| | Provincia | Trecate |
|---|---|---|
| Delitti | -14% | -34% |
| Furti | -31% | -46% |
| Furti in abitazione | -31% | -65% |

Fonti: Prefettura di Novara - Istat

# Incidenza delitti per abitante (2015-2019)

| | Provincia | Trecate |
|---|---|---|
| 2015 | 0,041 | 0,048 |
| 2016 | 0,037 | 0,041 |
| 2017 | 0,035 | 0,035 |
| 2018 | 0,035 | 0,033 |
| 2019 | 0,035 | 0,032 |

Fonti: Prefettura di Novara - Istat

# Interventi messi in atto

- Polizia Locale
- Turno serale Polizia Locale
- Unità cinofila Polizia Locale
- Collaborazione con le altre forze di polizia
- 300 telecamere
- Approvazione «pacchetto sicurezza» del 2016
- Controllo delle residenze (92 cancellazioni anagrafiche nel 2020)
- Corsi di autodifesa femminile

# I risultati della Polizia Locale

| Anno | Arresti |
|---|---|
| 2016 | 5 |
| 2017 | 9 |
| 2018 | 11 |
| 2019 | 9 |
| 2020 | 5 |
| Totale | 39 |

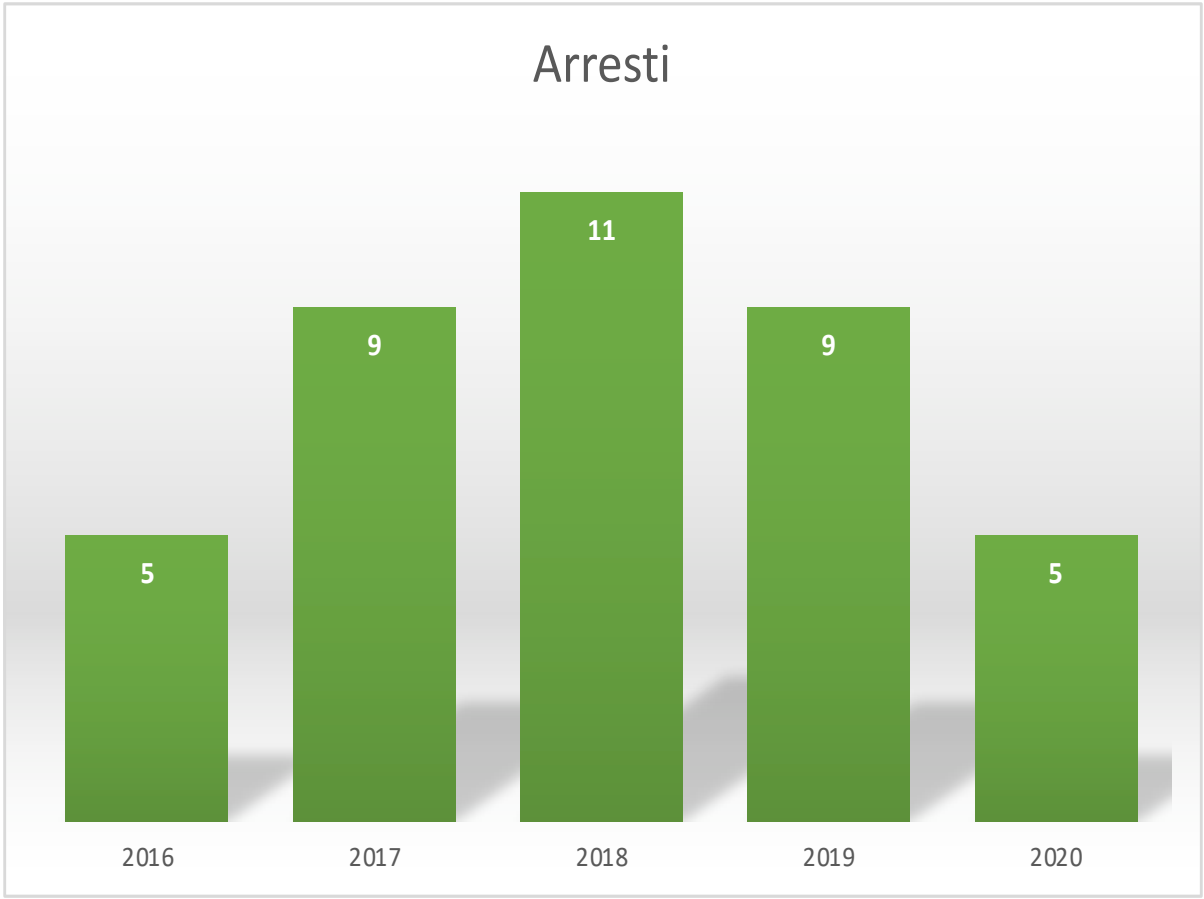

# I risultati della Polizia Locale
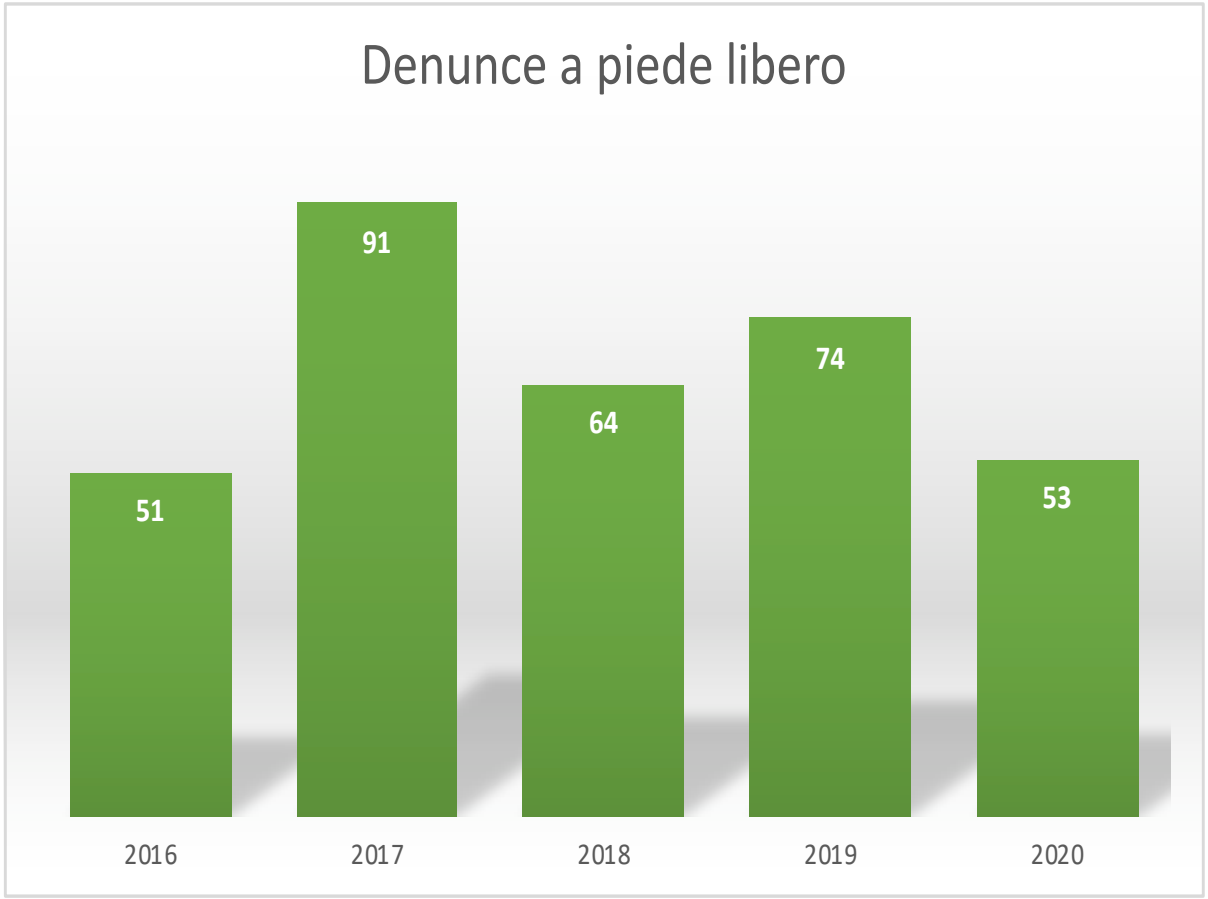
| Anno | Denunce a piede libero |
|---|---|
| 2016 | 51 |
| 2017 | 91 |
| 2018 | 64 |
| 2019 | 74 |
| 2020 | 53 |
| Totale | 333 |